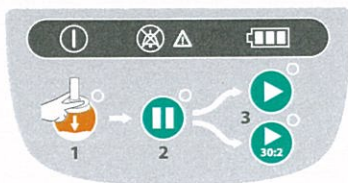


MEGJEGYZÉS: Ez az útmutató nem a teljes használati útmutató. A használat, a javallatok, az ellenjavallatok, a figyelmeztetések, az óvintézkedések és a lehetséges mellékhatások teljes leírását a „Használati útmutató” tartalmazza.



BE-KI



BEÁLLÍTÁS



SZÜNET



AKTÍV
(folyamatos)



AKTÍV
(30:2)

Miután meggyőződött a szívleállásról, a LUCAS felhelyezéséig és beindításáig alkalmazzon kézi CPR-t minimális megszakításokkal.



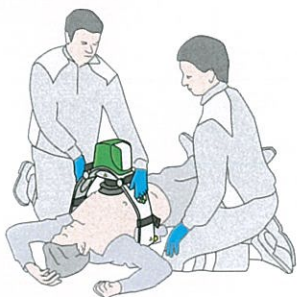
1 Aktiválás (A)

- Nyomja le a **BE-KI** gombot 1 másodpercre, hogy a LUCAS bekapcsoljon, és elvégezze az öntesztet.



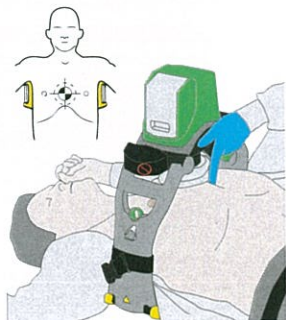
2 Alsó lemez (B)

- Szakítsa meg a kézi CPR-t.
- Óvatosan helyezze az alsó lemezt a beteg alá, hónaljtól lefelé.
- Folytassa a kézi CPR-t.



3 Felső egység (C)

- Húzza meg egyszer a kioldógyűrűket; a körmös rögzítők kinyílnak. Ezután engedje el a kioldógyűrűket.
- Rögzítse az alsó lemezre; kattanást kell hallania.
- Ellenőrzésképpen egyszer húzza meg felfelé.



4 A szívókorong beállítása

- Állítsa a szívókorongot a mellkas közepére.
- A szívókorong peremének alsó része közvetlenül a szegycsont vége fölé kerüljön.

5 A szívókorong lenyomása

- Két ujjával tolja lefelé a szívókorongot (a készülék **BEÁLLÍTÁS** üzemmódban legyen).
- A szívókorong nyomólapjának érintenie kell a beteg mellkasát. Ha a nyomólapot nem lehet megfelelően elhelyezni, folytassa a kézi kompressziót.
- Nyomja meg a **SZÜNET** gombot a kiindulási helyzet rögzítéséhez, majd vegye le ujjait a szívókorongról.



6 A kompresszió indítása

- Ellenőrizze, megfelelő-e a helyzet. Ha szükséges, állítsa be újra.
- Nyomja meg az **AKTÍV (folyamatos)** vagy az **AKTÍV (30:2)** gombot.
- A LUCAS mellkasi kompressziót végez az irányelveknek megfelelően.



7 LUCAS stabilizálópánt

- Erősítse fel a LUCAS stabilizálópántot.



A LUCAS használatakor mindig be kell tartani a CPR-re vonatkozó helyi és/vagy nemzetközi irányelveket.

A LUCAS™ 2 mellkasi kompressziós rendszert a JOLIFE AB gyártja Svédországban. A termék világforgalmazója a Physio-Control, Inc. A helyi forgalmazással kapcsolatos további információkat a www.physio-control.com címen talál.